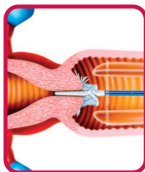


# Instruções de Coleta

## Passo a passo da coleta

### 1. Coletar



### 2. Destacar



### 3. Enviar



100% das células coletadas são transferidas para o frasco.

## Meio Líquido e Escovas BD SurePath™



- Solução a base de etanol
- Preservação da amostra:
  - 1 mês em temperatura ambiente
  - 6 meses refrigerado (2°C a 8°C)



- Rovers® Cervex-Brush® Combi  
Não deve ser usada em pacientes grávidas

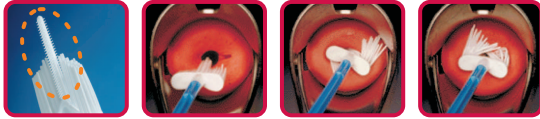


- Rovers® Cervex-Brush®  
Pode ser usada em pacientes grávidas até a 10ª semana de gestação



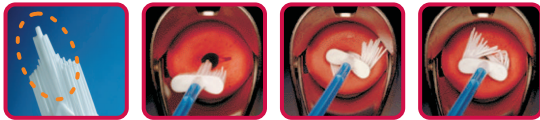
Ajudando as  
pessoas a viverem  
vidas saudáveis

## Coleta Rovers® Cervex-Brush® Combi



- Posicionar as cerdas mais longas da Rovers® Cervex-Brush® Combi no canal endocervical.
- As cerdas laterais irão se espalhar sobre a ectocérvice e as centrais irão penetrar no canal endocervical.
- Mantendo uma pressão suave, girar a Rovers® Cervex-Brush® Combi **duas vezes (2x) no sentido horário.** ↻
- Destacar a cabeça da escova no frasco BD SurePath™, colocar a tampa e enviar ao laboratório.

## Coleta Rovers® Cervex-Brush®



- Posicionar as cerdas mais longas da Rovers® Cervex-Brush® no canal endocervical.
- As cerdas laterais irão se espalhar sobre a ectocérvice e as centrais irão penetrar mais suavemente no canal endocervical.
- Mantendo uma pressão suave, girar a Rovers® Cervex-Brush® **cinco vezes (5x) no sentido horário.** ↻
- Destacar a cabeça da escova do frasco BD SurePath™, colocar a tampa e enviar ao laboratório.

BD, BD Logo e todas as outras marcas registradas são propriedade da Becton, Dickinson and Company. © 2010

BD Escovas para Coleta Endocervical: Registro ANVISA nº 1 0033430561  
Família SurePath Preservative - Becton Dickinson: Registro ANVISA nº 1 0033430537

**BD Diagnostics**  
Diagnostic Systems  
CRC BD: 0800 055 5654  
[www.bd.com.br](http://www.bd.com.br)